

ΗΛΕΚΤΡΟΝΙΚΗ ΥΠΟΒΟΛΗ ΑΙΤΗΣΕΩΝ ΑΝΕΞΑΡΤΗΤΩΝ ΥΠΟΨΗΦΙΩΝ LAAS

[Αναλυτικό βίντεο με οδηγίες](#) 


Οι ανεξάρτητοι υποψήφιοι υποβάλλουν αιτήσεις στη σελίδα <https://exams.palso.gr/candidate>.



ΔΗΜΙΟΥΡΓΙΑ ΥΠΟΨΗΦΙΟΥ

Ζητούνται τα στοιχεία εισόδου που είναι μια μοναδική διεύθυνση email για κάθε υποψήφιο και η ημερομηνία γέννησης.

Η διεύθυνση email είναι το βασικό αναγνωριστικό εισόδου. Αντιστοιχεί μόνο σε έναν υποψήφιο και δεν μπορεί να αλλάξει. Σε περίπτωση ανήλικου υποψηφίου, θα πρέπει να χρησιμοποιηθεί το email του νόμιμου κηδεμόνα.

Όλα τα πεδία είναι υποχρεωτικά. Αφού συμπληρωθούν, ο υποψήφιος κάνει κλικ στο κουμπί της ολοκλήρωσης. 

Δημιουργία: Ανεξάρτητος Υποψήφιος

Στοιχεία εισόδου

E-mail*	<input type="text"/>
Ημ. Γέννησης* ηη/μμ/εεεε	<input type="text"/>

Προσωπικά στοιχεία

Να συμπληρωθεί με Λατινικούς χαρακτήρες και Κεφαλαία Γράμματα σύμφωνα με τον πίνακα του ΕΛΟΤ και την ταυτότητα του υποψηφίου. Να καταχω τα στοιχεία ΑΚΡΙΒΩΣ όπως αναγράφονται στο έγγραφο ταυτοποίησης (ταυτότητα/διαβατήριο). Σε περίπτωση λάθους, υπάρχει κόστος επανέδοσης.



Όνομα*	<input type="text"/>
Επώνυμο*	<input type="text"/>
Αρχικό πατρωνύμου*	<input type="text"/>
Φύλο*	-- Παρακαλώ Επιλέξτε --
Διεύθυνση*	<input type="text"/>
Πόλη/Περιοχή*	<input type="text"/>
T.K.*	<input type="text"/>
Τηλέφωνο*	<input type="text"/>
Κινητό*	<input type="text"/>

ΠΡΟΣΟΧΗ Για να ενεργοποιηθεί η επιλογή για την πολιτική απορρήτου ο χρήστης θα πρέπει πρώτα να κάνει αριστερό κλικ στον σχετικό σύνδεσμο και να διαβάσει το κείμενο που θα ανοίξει.

Αποδέχομαι την πολιτική απορρήτου

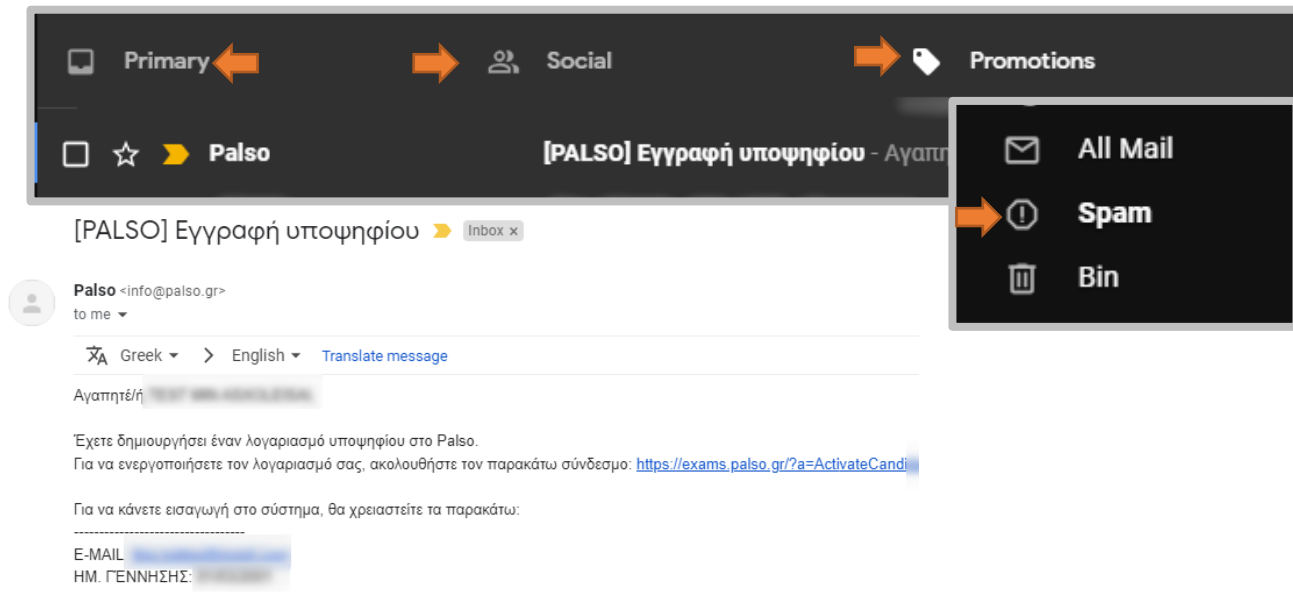
Παρακαλώ κάντε κλικ στο σύνδεσμο για να διαβάσετε την πολιτική απορρήτου και να ενεργοποιήσετε το πεδίο

*Έχω διαβάσει την πολιτική απορρήτου της Palso για τους υποψηφίους στις εξετάσεις πιστοποιήσεων γλωσσομάθειας **LAAS & NOCN**.
Εάν ο υποψήφιος των εξετάσεων είναι ανήλικος, η πολιτική απορρήτου της Palso πρέπει να διαβαστεί από τον νόμιμο κηδεμόνα του υποψηφίου

Αφού καταχωρηθούν με επιτυχία τα στοιχεία του υποψήφιου, θα εμφανιστεί το μήνυμα «Ο υποψήφιος δημιουργήθηκε. Θα λάβετε ένα email ενεργοποίησης».

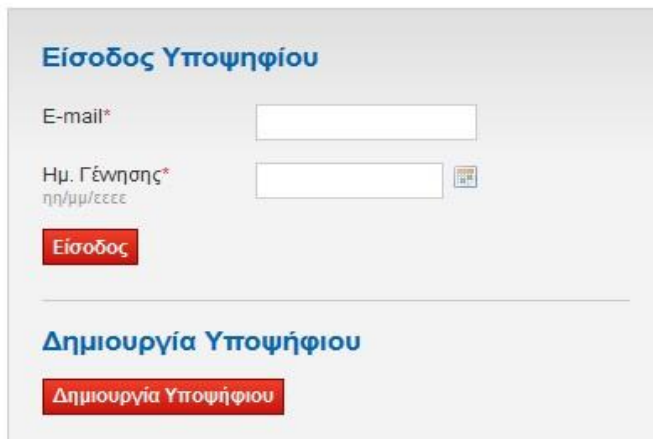
Ο υποψήφιος πρέπει να ελέγξει τα email του (και την ανεπιθύμητη αλληλογραφία ή δευτερεύοντα γραμματοκιβώτια) για να κάνει κλικ επάνω στο σχετικό σύνδεσμο, ώστε να ενεργοποιηθεί ο λογαριασμός του.



The screenshot shows an email interface with a dark theme. At the top, there are tabs for 'Primary', 'Social', and 'Promotions'. Below these, there are icons for 'Palso' and a search bar. The email subject is '[PALSO] Εγγραφή υποψηφίου - Αγαπητέ...'. The email content includes a link to activate the account: <https://exams.palso.gr/?a=ActivateCandi>. Below the link, there are fields for 'E-MAIL' and 'HM. ΓΕΝΝΗΣΗΣ'.

ΕΙΣΟΔΟΣ ΥΠΟΨΗΦΙΟΥ

Ο υποψήφιος που έχει εγγραφεί και έχει ενεργοποιήσει το λογαριασμό του, κάνει είσοδο χρησιμοποιώντας τα στοιχεία εισόδου, δηλαδή το email και την ημερομηνία γέννησης.



The screenshot shows two forms on a light gray background. The first form is titled 'Είσοδος Υποψηφίου' and has two input fields: 'E-mail*' and 'Ημ. Γέννησης*' (with a calendar icon). Below the fields is a red button labeled 'Είσοδος'. The second form is titled 'Δημιουργία Υποψηφίου' and has a red button labeled 'Δημιουργία Υποψηφίου'.

ΔΗΜΙΟΥΡΓΙΑ ΝΕΑΣ ΑΙΤΗΣΗΣ



Δημιουργία: Αίτηση LAAS

Γλώσσα*

Επίπεδο*

Εξεταστικό κέντρο*
Δηλώστε το εξετ. κέντρο της επιλογής σας αφού ζητήσετε τη συναίνεση του τοπικού συλλόγου Palso. Η δήλωσή σας δεν είναι δεσμευτική και το εξετ. κέντρο μπορεί να αλλάξει σύμφωνα με τις δυνατότητες της Palso.

Δηλώνω υπεύθυνα ότι τα παραπάνω στοιχεία μου είναι σωστά και αποδέχομαι πλήρως και ανεπιφύλακτα τους όρους και προϋποθέσεις συμμετοχής στις εξετάσεις. *

Ο νέος υποψήφιος καλείται να επιλέξει γλώσσα, επίπεδο, και εξεταστικό κέντρο (1), να διαβάσει τους όρους & προϋποθέσεις συμμετοχής στις εξετάσεις και να τσεκάρει ότι συμφωνεί. (2).

Αιτήσεις

Id	Τύπος	Εξεταστικό κέντρο	Κ.Ξ.Γ.	Επίπεδο	Γλώσσα	Ημ. Δημιουργίας	Ημ. Ανανέωσης	Κατάσταση	Λειτουργίες
8940		ΑΘΗΝΑ / ATHINA		A2	ΙΤΑΛΙΚΑ	2022-03-24 - 13:22:05	2022-03-24 - 13:25:43	Πρόχειρο	

Αφού δημιουργηθεί, η αίτηση βρίσκεται στην κατάσταση «Πρόχειρο». Ο υποψήφιος μπορεί να την προβάλει, να την επεξεργαστεί ή να την διαγράψει εντελώς



Ο **υποψήφιος** καλείται να επιλέξει (3) τρόπο πληρωμής (πιο αναλυτικά στην επόμενη σελίδα) και (4) χρηματικό ποσό εξετάστρων.

Στη συνέχεια, καλείται να αναρτήσει (upload) υποχρεωτικά και σε αρχείο .pdf, .jpg ή .png (5), τυχόν αρχεία που απαιτούνται (π.χ. απόδειξη κατάθεσης σε τράπεζα αν χρησιμοποιηθεί η συγκεκριμένη μέθοδος).

Όλα τα πεδία είναι υποχρεωτικά. Εφόσον είναι όλα σωστά συμπληρωμένα, ο χρήστης κάνει κλικ στο κουμπί της αποθήκευσης (6)

Μέθοδος Πληρωμής*

Ποσό*

Επιλέξτε 0 ή "ΆΛΛΟ" ή το ποσό σε €.

3

4

-- Παρακαλώ Επιλέξτε --

▼

▼

Στοιχεία Υποψηφίου

Όνομα*

Επώνυμο*

Αρχικό πατρωνύμου*

E-mail*

Διεύθυνση*

Πόλη/Περιοχή*

T.K.*

Τηλέφωνο*

Κινητό*

Έχω διαβάσει την [πολιτική απορρήτου της Palso](#) για τους υποψήφιους στις εξετάσεις πιστοποιήσεων γλωσσμάθειας LAAS
Εάν ο υποψήφιος των εξετάσεων είναι ανήλικος, η πολιτική απορρήτου της Palso πρέπει να διαβαστεί από τον νόμιμο κηδεμόνα του υποψηφίου

Αρχεία*

Απόδειξη πληρωμής στην τράπεζα (.pdf, .jpg, .png)

DOKIMASTIKOS

ΥPOPSIFIOS

A

someone@something.com

DEFTHINSI

POLI

ΠΡΟΣΟΧΗ Για να ενεργοποιηθεί η επιλογή για την πολιτική απορρήτου ο χρήστης θα πρέπει πρώτα να κάνει αριστερό κλικ στον σχετικό σύνδεσμο και να διαβάσει το κείμενο που θα ανοίξει.

Αποδέχομαι την πολιτική απορρήτου

5

6

✓

✗

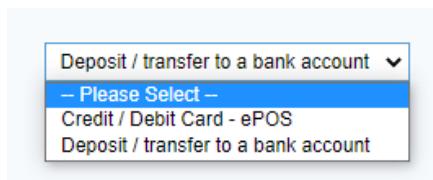
Αρχείο

Choose File No file chosen

Τίτλος

[Προσθήκη επιπλέον αρχείου](#)

ΤΡΟΠΟΙ ΠΛΗΡΩΜΗΣ



Κατάθεση ή μεταφορά σε τραπεζικό λογαριασμό

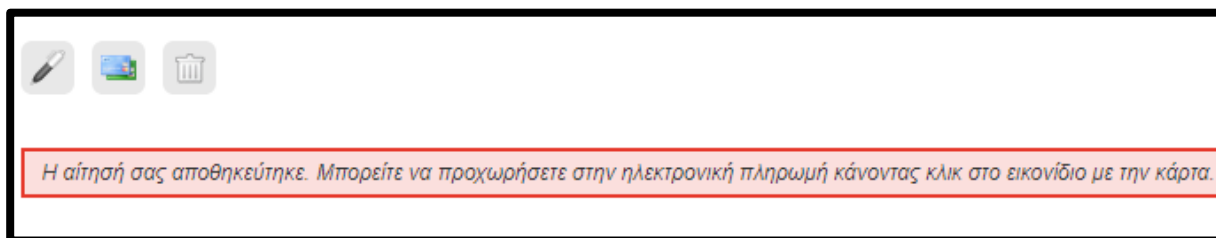
Η offline πληρωμή των εξετάστρων γίνεται με κατάθεση ή μεταφορά του ποσού σε τραπεζικό λογαριασμό, σύμφωνα με τις οδηγίες που αναγράφονται στις οδηγίες εγγραφής στο <https://palso.gr/>

Στη συνέχεια, ο υποψήφιος θα πρέπει να επισυνάψει το αποδεικτικό της κατάθεσης (σε ευκρινή φωτογραφία / scan ή το αρχείο που εκδίδεται από το σύστημα web banking της τράπεζάς του) στο αντίστοιχο πεδίο της αίτησης.

Πληρωμή με πιστωτική ή χρεωστική κάρτα - ePOS

Η online πληρωμή των εξετάστρων πραγματοποιείται με χρεωστική / πιστωτική κάρτα μέσα από το ασφαλές περιβάλλον της Τράπεζας Πειραιώς.

Το κουμπί της πληρωμής με κάρτα εμφανίζεται αφότου ο υποψήφιος έχει αποθηκεύσει την αίτησή του, έχοντας συμπληρώσει όλα τα πεδία που απαιτούνται.



Στη συνέχεια, ο υποψήφιος μπορεί να δει σύνοψη των στοιχείων της αίτησής του και να ελέγξει αν είναι σωστά. Αν υπάρχει κάποιο λάθος, ο υποψήφιος θα πρέπει να επιστρέψει στην αίτησή του και να κάνει τις απαιτούμενες διορθώσεις.

Αν όλα τα στοιχεία είναι σωστά, τότε ο υποψήφιος πηγαίνει στο επόμενο βήμα και στη συνέχεια θα κατευθυνθεί στο ασφαλές περιβάλλον της Τράπεζας Πειραιώς για να ολοκληρώσει την πληρωμή.

1. Σύνοψη

Περίοδος	MAY 2022
Επίπεδο	B1
Εξεταστικό κέντρο	ΑΘΗΝΑ / ATHINA
Όνομα	
Επώνυμο	
E-mail	
Διεύθυνση	
Πόλη/Περιοχή	
T.K.	
Τηλέφωνο	
Κινητό	
Ποσό	






[Επόμενο](#) [Επιστροφή](#)

Η πληρωμή των εξετάστρων θα πρέπει να έχει πραγματοποιηθεί πριν την οριστική υποβολή της αίτησης και έχει προθεσμία μέχρι την ημερομηνία λήξης των αιτήσεων.

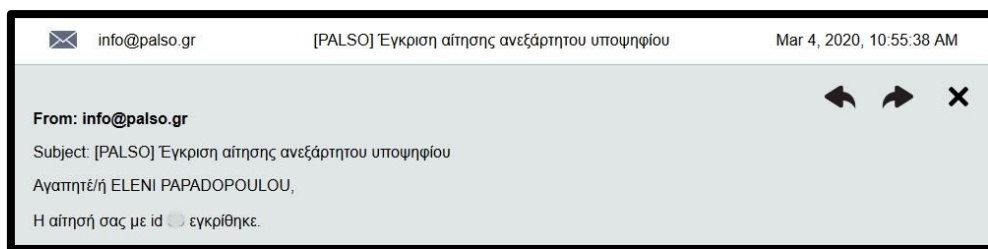
ΑΠΟΣΤΟΛΗ ΑΙΤΗΣΗΣ LAAS ΓΙΑ ΕΓΚΡΙΣΗ

Αφού ο υποψήφιος ολοκληρώσει την αίτησή του και την πληρωμή, ενεργοποιείται η δυνατότητα της οριστικής υποβολής της αίτησης (7). Αφού ο υποψήφιος υποβάλει οριστικά την αίτησή του, δεν χρειάζεται να κάνει τίποτε άλλο. Η αίτηση έχει καταχωρηθεί εμπρόθεσμα.

Αιτήσεις

Id	Τύπος	Εξεταστικό κέντρο	Κ.Ξ.Γ.	Επίπεδο	Γλώσσα	Ημ. Δημιουργίας	Ημ. Ανανέωσης	Κατάσταση	Λειτουργίες
8940		ΑΘΗΝΑ / ATHINA		A2	ΙΤΑΛΙΚΑ	2022-03-24 - 13:22:05	2022-03-24 - 13:25:43	Πρόχειρο	   

Ο τοπικός Σύλλογος PALSO ελέγχει την αίτηση τις επόμενες ημέρες και προχωρά στην έγκρισή της. Αν υπάρχει οποιοδήποτε πρόβλημα ή λείπουν στοιχεία, ο Σύλλογος επικοινωνεί με τον υποψήφιο για τις απαραίτητες διορθώσεις / προσθήκες.




Ο υποψήφιος λαμβάνει ενημερωτικά email σε κάθε βήμα της διαδικασίας υποβολής.

ΕΚΤΥΠΩΣΗ ΔΕΛΤΙΟΥ ΣΥΜΜΕΤΟΧΗΣ

Ο υποψήφιος καλείται 10 ημέρες περίπου πριν τη διεξαγωγή των εξετάσεων να κάνει είσοδο με τα στοιχεία του στην ηλεκτρονική πλατφόρμα και από εκεί να εκτυπώσει μόνος του το δελτίο συμμετοχής και τις οδηγίες προς υποψηφίους. Το Δελτίο Συμμετοχής ΔΕΝ θα αποσταλεί με email.

Το Δελτίο Συμμετοχής αποτελεί ταυτόχρονα και παραστατικό πληρωμής (απόδειξη). Ο υποψήφιος θα πρέπει να το έχει μαζί του την ημέρα της εξέτασης και να το φυλάξει μέχρι την έκδοση των αποτελεσμάτων, καθώς εκεί αναγράφεται ο προσωπικός του κωδικός υποψηφίου, τον οποίο θα χρησιμοποιήσει για να έχει πρόσβαση στα αποτελέσματα όταν εκδοθούν.



ΕΞΕΤΑΣΕΙΣ ΠΙΣΤΟΠΟΙΗΣΗΣ ΓΛΩΣΣΟΜΑΘΕΙΑΣ
LAAS
LANGUAGE ATTAINMENT ASSESSMENT SYSTEM

ΑΠΟΔΕΙΞΗ ΕΙΣΠΡΑΞΗΣ - ΔΕΛΤΙΟ ΣΥΜΜΕΤΟΧΗΣ
ΠΡΩΤΟΤΥΠΟ

Η Π.Ο.Ι.Κ.Ξ.Γ. έλαβε από Αρ.
Όνοματεπώνυμο:
Κωδικός Αριθμός: 1
Διεύθυνση: Πόλη:
για συμμετοχή στις εξετάσεις LAAS. Για την Π.Ο.Ι.Κ.Ξ.Γ.
Αθήνα: Ο ΤΑΜΙΑΣ
09/05/2019 1/2

ΓΛΩΣΣΑ	ΕΠΙΠΕΔΟ	ΕΞΕΤΑΣΤΙΚΟ ΚΕΝΤΡΟ
English	Pre A1	ΑΗΑ-01 PATRA

19/05/2019

ΕΞΕΤΑΣΗ: 2:00 μμ - 3:00 μμ

ΠΡΟΣΕΛΕΥΣΗ: 1:30 μμ

Ο εξεταζόμενος πρέπει :

1. Μαζί με το παρόν δελτίο να έχει μαζί του ταυτότητα ή διαβατήριο ή πιστοποιητικό ταυτοπροσωπίας.
2. Να έχει μαζί του 2 μολύβια HB ή 2H.
3. Να αναφέρει στον επιτηρητή της αίθουσάς του αν υπάρχει λάθος στα στοιχεία του.