

ΗΛΕΚΤΡΟΝΙΚΗ ΥΠΟΒΟΛΗ ΑΙΤΗΣΕΩΝ ΑΝΕΞΑΡΤΗΤΩΝ ΥΠΟΨΗΦΙΩΝ ΝΟCΝ

[Αναλυτικό βίντεο με οδηγίες](#) 


Οι ανεξάρτητοι υποψήφιοι υποβάλλουν αιτήσεις στη σελίδα <https://exams.palso.gr/candidate>.



ΔΗΜΙΟΥΡΓΙΑ ΥΠΟΨΗΦΙΟΥ

Ζητούνται τα στοιχεία εισόδου που είναι μια μοναδική διεύθυνση email για κάθε υποψήφιο και η ημερομηνία γέννησης.

Η διεύθυνση email είναι το βασικό αναγνωριστικό εισόδου. Αντιστοιχεί μόνο σε έναν υποψήφιο και δεν μπορεί να αλλάξει. Σε περίπτωση ανήλικου υποψήφιου, θα πρέπει να χρησιμοποιηθεί το email του νόμιμου κηδεμόνα.

Όλα τα πεδία είναι υποχρεωτικά. Αφού συμπληρωθούν, ο υποψήφιος κάνει κλικ στο κουμπί της ολοκλήρωσης. 

Δημιουργία: Ανεξάρτητος Υποψήφιος

Στοιχεία εισόδου

E-mail*	<input type="text"/>
Ημ. Γέννησης* ηη/μμ/εεεε	<input type="text"/>

Προσωπικά στοιχεία



Να συμπληρωθεί με Λατινικούς χαρακτήρες και Κεφαλαία Γράμματα σύμφωνα με τον πίνακα του ΕΛΟΤ και την ταυτότητα του υποψηφίου. Να καταχω τα στοιχεία ΑΚΡΙΒΩΣ όπως αναγράφονται στο έγγραφο ταυτοποίησης (ταυτότητα/διαβατήριο). Σε περίπτωση λάθους, υπάρχει κόστος επανέκδοσης.

Όνομα*	<input type="text"/>
Επώνυμο*	<input type="text"/>
Αρχικό πατρωνύμου*	<input type="text"/>
Φύλο*	-- Παρακαλώ Επιλέξτε --
Διεύθυνση*	<input type="text"/>
Πόλη/Περιοχή*	<input type="text"/>
T.K.*	<input type="text"/>
Τηλέφωνο*	<input type="text"/>
Κινητό*	<input type="text"/>

ΠΡΟΣΟΧΗ Για να ενεργοποιηθεί η επιλογή για την πολιτική απορρήτου ο χρήστης θα πρέπει πρώτα να κάνει αριστερό κλικ στον σχετικό σύνδεσμο και να διαβάσει το κείμενο που θα ανοίξει.

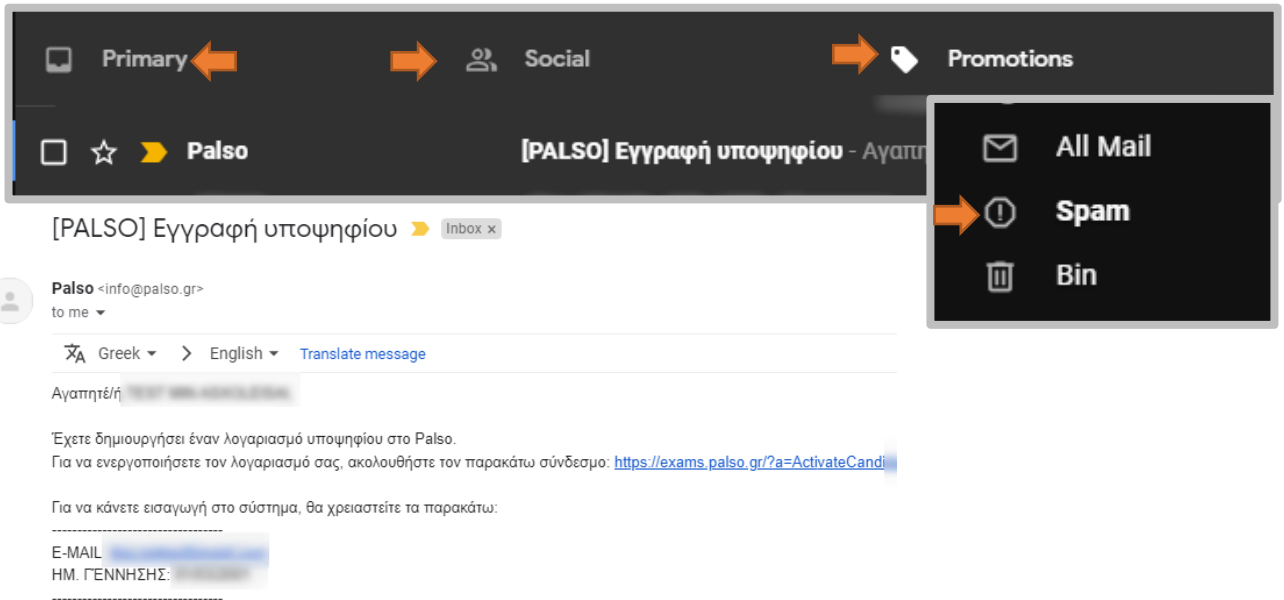
Αποδέχομαι την πολιτική απορρήτου
Παρακαλώ κάντε κλικ στο σύνδεσμο για να διαβάσετε την πολιτική απορρήτου και να ενεργοποιήσετε το πεδίο

*Έχω διαβάσει την πολιτική απορρήτου της Palso για τους υποψηφίους στις εξετάσεις πιστοποιήσεων γλωσσομάθειας **LAAS & NOCN**.
Εάν ο υποψήφιος των εξετάσεων είναι ανήλικος, η πολιτική απορρήτου της Palso πρέπει να διαβαστεί από τον νόμιμο κηδεμόνα του υποψηφίου

Αφού καταχωρηθούν με επιτυχία τα στοιχεία του υποψήφιου, θα εμφανιστεί το μήνυμα «Ο υποψήφιος δημιουργήθηκε. Θα λάβετε ένα email ενεργοποίησης».

Ο υποψήφιος πρέπει να ελέγξει τα email του (και την ανεπιθύμητη αλληλογραφία ή δευτερεύοντα γραμματοκιβώτια) για να κάνει κλικ επάνω στο σχετικό σύνδεσμο, ώστε να ενεργοποιηθεί ο λογαριασμός του.



ΕΙΣΟΔΟΣ ΥΠΟΨΗΦΙΟΥ

Ο υποψήφιος που έχει εγγραφεί και έχει ενεργοποιήσει το λογαριασμό του, κάνει είσοδο χρησιμοποιώντας τα στοιχεία εισόδου, δηλαδή το email και την ημερομηνία γέννησης.

Είσοδος Υποψηφίου

E-mail*

Ημ. Γέννησης*
ηη/μμ/εεεε

Είσοδος

Δημιουργία Υποψηφίου

Δημιουργία Υποψηφίου

ΔΗΜΙΟΥΡΓΙΑ ΝΕΑΣ ΑΙΤΗΣΗΣ



Δημιουργία: Αίτηση NOCN

Level* -- Please Select -- ▾

Exam Center* -- Please Select -- ▾

State the exam center after asking for the consent of the local Palso association. Your statement is not binding and the exam center can change according to the potential of PALSΟ.

*FOR REFER CANDIDATES: put the REFER ID CODE from the last examination and the First Term.
FOR NEW CANDIDATES: leave these two boxes blank.*

Refer ID code []
eg ATH-L000001

First term []
eg 19S for 2019 Summer, 19W for 2019 Winter, etc

The above candidate information is correct and I agree with the [exam terms](#) *

Νέοι υποψήφιοι

Ο νέος υποψήφιος καλείται να επιλέξει μόνο επίπεδο (level), εξεταστικό κέντρο (exam center), να διαβάσει όρους & προϋποθέσεις συμμετοχής στις εξετάσεις και να τσεκάρει ότι συμφωνεί. (1).

Τα επόμενα δύο πεδία αφορούν επανεξεταζόμενους (REFER) υποψηφίους. Ο νέος υποψήφιος πρέπει να τα αφήσει ΚΕΝΑ.

Επανεξεταζόμενοι (REFER)

Αν ο υποψήφιος είναι REFER θα πρέπει επιπλέον να πληκτρολογήσει τον REFER ID CODE της τελευταίας εξέτασής του (κωδικός υποψηφίου που αναγράφεται στο δελτίο συμμετοχής), καθώς και την εξεταστική περίοδο πρώτης εξέτασης (δύο τελευταία ψηφία της χρονιάς και το γράμμα S ή W ανάλογα αν πρόκειται για την εξεταστική Μαΐου ή Δεκεμβρίου αντίστοιχα) (2).

Αφού δημιουργηθεί η αίτηση βρίσκεται στην κατάσταση «Πρόχειρο». Ο υποψήφιος μπορεί να την προβάλει, να την επεξεργαστεί ή να την διαγράψει εντελώς

Αιτήσεις

Id	Τύπος	Εξεταστικό κέντρο	Κ.Ξ.Γ.	Επίπεδο	Γλώσσα	Ημ. Δημιουργίας	Ημ. Ανανώσης	Κατάσταση	Λειτουργίες
5322		ΑΘΗΝΑ / ATHINA		C2		2021-09-30 - 13:03:26	2021-09-30 - 13:03:26	Πρόχειρο	

ΕΠΕΞΕΡΓΑΣΙΑ ΑΙΤΗΣΗΣ NOCN



Ο **υποψήφιος** καλείται να επιλέξει (3) τρόπο πληρωμής (αναλυτικά στην επόμενη σελίδα) και (4) χρηματικό ποσό εξετάστρων – Fee. Στη συνέχεια, καλείται να αναρτήσει (upload) υποχρεωτικά και σε αρχείο .pdf, .jpg ή .png (5): 1. το **αντίγραφο αστυνομικής ταυτότητας** ή διαβατηρίου ή πρόσφατου πιστοποιητικού ταυτοπροσωπίας.

Σε περίπτωση πληρωμής μέσω κατάθεσης / μεταφοράς σε τραπεζικό λογαριασμό, επισυνάπτεται επίσης το **αποδεικτικό πληρωμής** της τράπεζας

Όλα τα πεδία είναι υποχρεωτικά. Εφόσον είναι όλα σωστά συμπληρωμένα, ο χρήστης κάνει κλικ στο κουμπί της αποθήκευσης (6)

Payment Method*

-- Please Select --

Fee*

Select 0 or "OTHER" or the fee in €.

Candidate details

First Name*

Surname*

Father's Initial*

E-mail*

Address*

City/Area*

Postal Code*

Telephone*

Mobile*

I have read the [Palso privacy policy](#) for NOCN exam candidates

If the exam candidate is a minor, the Palso privacy policy must be read by the candidate's legal guardian

Files*

Bank receipt (.pdf, .jpg, .png), ID copy (.pdf, .jpg, .png)

ΠΡΟΣΟΧΗ Για να ενεργοποιηθεί η επιλογή για την πολιτική απορρήτου ο χρήστης θα πρέπει πρώτα να κάνει αριστερό κλικ στον σχετικό σύνδεσμο και να διαβάσει το κείμενο που θα ανοίξει.

I accept the privacy policy

Please click on the link to read the PALSO privacy policy and activate the checkbox

File Upload

Choose File No file chosen

Title

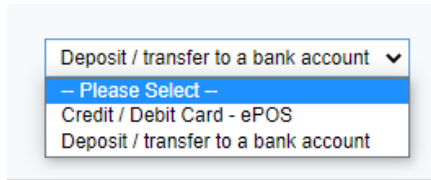
[Add another file](#)

5

6



ΤΡΟΠΟΙ ΠΛΗΡΩΜΗΣ



Κατάθεση ή μεταφορά σε τραπεζικό λογαριασμό

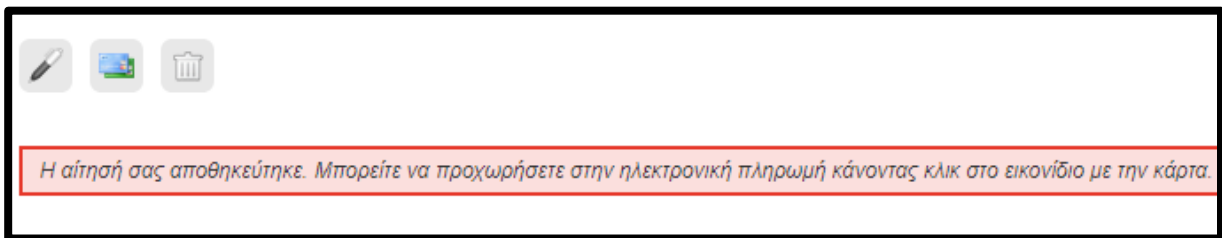
Η offline πληρωμή των εξετάστρων γίνεται με κατάθεση ή μεταφορά του ποσού σε τραπεζικό λογαριασμό, σύμφωνα με τις οδηγίες που αναγράφονται στις οδηγίες εγγραφής στο <https://palso.gr/>

Στη συνέχεια, ο υποψήφιος θα πρέπει να επισυνάψει το αποδεικτικό της κατάθεσης (σε ευκρινή φωτογραφία / scan ή το αρχείο που εκδίδεται από το σύστημα web banking της τράπεζάς του) στο αντίστοιχο πεδίο της αίτησης.

Πληρωμή με πιστωτική ή χρεωστική κάρτα - ePOS

Η online πληρωμή των εξετάστρων πραγματοποιείται με χρεωστική / πιστωτική κάρτα μέσα από το ασφαλές περιβάλλον της Τράπεζας Πειραιώς.

Το κουμπί της πληρωμής με κάρτα εμφανίζεται αφότου ο υποψήφιος έχει αποθηκεύσει την αίτησή του και έχει επισυνάψει τυχόν αρχεία που απαιτούνται (π.χ. αντίγραφο ταυτότητας).



Στη συνέχεια, ο υποψήφιος μπορεί να δει σύνοψη των στοιχείων της αίτησής του και να ελέγξει αν είναι σωστά. Αν υπάρχει κάποιος λάθος, ο υποψήφιος θα πρέπει να επιστρέψει στην αίτησή του και να κάνει τις απαιτούμενες διορθώσεις.

Αν όλα τα στοιχεία είναι σωστά, τότε ο υποψήφιος πηγαίνει στο επόμενο βήμα και στη συνέχεια θα κατευθυνθεί στο ασφαλές περιβάλλον της Τράπεζας Πειραιώς για να ολοκληρώσει την πληρωμή.

1. Σύνοψη

Περίοδος	MAY 2022
Επίπεδο	B1
Εξεταστικό κέντρο	ΑΘΗΝΑ / ATHINA
Όνομα	
Επώνυμο	
E-mail	
Διεύθυνση	
Πόλη/Περιοχή	
T.K.	
Τηλέφωνο	
Κινητό	
Ποσό	






[Επόμενο](#) [Επιστροφή](#)

Η πληρωμή των εξετάστρων θα πρέπει να έχει πραγματοποιηθεί πριν την οριστική υποβολή της αίτησης και έχει προθεσμία μέχρι την ημερομηνία λήξης των αιτήσεων.

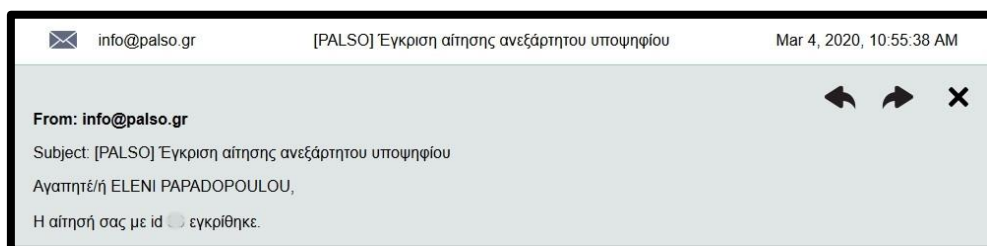
ΑΠΟΣΤΟΛΗ ΑΙΤΗΣΗΣ NOCN ΓΙΑ ΕΓΚΡΙΣΗ

Αφού ο υποψήφιος ολοκληρώσει την αίτησή του και την πληρωμή, ενεργοποιείται η δυνατότητα της οριστικής υποβολής της αίτησης (7). Αφού ο υποψήφιος υποβάλει οριστικά την αίτησή του, δεν χρειάζεται να κάνει τίποτε άλλο. Η αίτηση έχει καταχωρηθεί εμπρόθεσμα.

Αιτήσεις

Id	Τύπος	Εξεταστικό κέντρο	Κ.Ξ.Γ.	Επίπεδο	Γλώσσα	Ημ. Δημιουργίας	Ημ. Ανανέωσης	Κατάσταση	Λειτουργίες
8744		ΑΘΗΝΑ / ATHINA		B1		2022-03-23 - 14:02:10	2022-03-24 - 13:02:02	Πρόχειρο	   

Ο τοπικός Σύλλογος PALSΟ ελέγχει την αίτηση τις επόμενες ημέρες και προχωρά στην έγκρισή της. Αν υπάρχει οποιοδήποτε πρόβλημα ή λείπουν στοιχεία, ο Σύλλογος επικοινωνεί με τον υποψήφιο για τις απαραίτητες διορθώσεις / προσθήκες.





Ο υποψήφιος λαμβάνει ενημερωτικά email σε κάθε βήμα της διαδικασίας υποβολής.

ΕΚΤΥΠΩΣΗ ΔΕΛΤΙΟΥ ΣΥΜΜΕΤΟΧΗΣ

Ο υποψήφιος καλείται 10 ημέρες περίπου πριν τη διεξαγωγή των εξετάσεων να κάνει είσοδο με τα στοιχεία του στην ηλεκτρονική πλατφόρμα και από εκεί να εκτυπώσει μόνος του το δελτίο συμμετοχής και τις οδηγίες προς υποψηφίους. Το Δελτίο Συμμετοχής ΔΕΝ θα αποσταλεί με email.

Το Δελτίο Συμμετοχής αποτελεί ταυτόχρονα και παραστατικό πληρωμής (απόδειξη). Ο υποψήφιος θα πρέπει να το έχει μαζί του την ημέρα της εξέτασης και να το φυλάξει μέχρι την έκδοση των αποτελεσμάτων, καθώς εκεί αναγράφεται ο προσωπικός του κωδικός υποψηφίου, τον οποίο θα χρησιμοποιήσει για να έχει πρόσβαση στα αποτελέσματα όταν εκδοθούν.

	ΠΑΝΕΛΛΗΝΙΑ ΟΜΟΣΠΟΝΔΙΑ ΙΔΙΟΚΤΗΤΩΝ ΚΕΝΤΡΩΝ ΞΕΝΩΝ ΓΛΩΣΣΩΝ ΛΥΚΑΒΗΤΤΟΥ 2 & ΑΚΑΔΗΜΙΑΣ - Τ.Κ.: 10671 ΑΘΗΝΑ ΤΗΛ: 210 38.38.052 - FAX: 210 38.42.359 Α.Φ.Μ.: 090090179 - Δ.Ο.Υ.: Δ' ΑΘΗΝΩΝ	
ΑΠΟΔΕΙΞΗ ΛΙΑΝΙΚΩΝ ΣΥΝΑΜΜΑΛΩΓΩΝ ΓΙΑ ΠΑΡΟΧΗ ΥΠΗΡΕΣΙΑΣ		ΠΡΩΤΟΤΥΠΟ Αρ.: _____
Η Π.Ο.Ι.Κ.Ξ.Γ έλαβε	από	
Κωδικός Αριθμός (ID):		
Ημ. γέννησης:	Φύλο:	Πόλη:
Διεύθυνση:		
Για λογαριασμό του εξεταστικού φορέα NOCN για τη συμμετοχή στις εξετάσεις του ESOL Exams.		
Αθήνα: 22/11/2019		Για την Π.Ο.Ι.Κ.Ξ.Γ Ο ΤΑΜΙΑΣ
ΔΕΛΤΙΟ ΣΥΜΜΕΤΟΧΗΣ		
ΕΠΙΠΕΔΟ: C2	ΕΞΕΤΑΣΤΙΚΟ ΚΕΝΤΡΟ: ΑΗΑ-01	PATRA
ΕΞΕΤΑΖΟΜΕΝΑ ΜΕΡΗ:	<input checked="" type="checkbox"/> ALL	
14/12/2019	14/12/2019	ΑΙΘΟΥΣΑ: 00
ΓΡΑΠΤΗ ΕΞΕΤΑΣΗ: 16:00-19:10 ΠΡΟΣΕΛΕΥΣΗ: 15:30 Φο Γενικό Λύκειο Πατρών (ΕΚΤΟ ΓΕΛ ΠΑΤΡΩΝ) Νόμον 07 ΠΑΤΡΑ, 20223	ΠΡΟΦΟΡΙΚΗ ΕΞΕΤΑΣΗ: 12:59 ΠΡΟΣΕΛΕΥΣΗ: 20' πριν την ώρα εξέτασης Φο Γενικό Λύκειο Πατρών (ΕΚΤΟ ΓΕΛ ΠΑΤΡΩΝ) Νόμον 07 ΠΑΤΡΑ, 20223	
Ο υποψήφιος: <ul style="list-style-type: none">Οφείλει να ελέγξει στο παρόν έντυπο τα στοιχεία του. Τυχόν λάθος να το αναφέρει στο σύλλογο PALSΟ άμεσα, προ εξέτασης και στον επιτηρητή της αίθουσάς του την ημέρα της γραπτής εξέτασης.Πρέπει να έχει στις εξετάσεις το παρόν δελτίο και ταυτότητα ή διαβατήριο ή πιστοποιητικό ταυτοπροσωπίαςΔεν επιτρέπεται να εισέλθει στο εξεταστικό κέντρο με κινητό τηλέφωνο Το παρόν είναι έγγραφο για φορολογική χρήση		